

deView Europe, Falcon Court, Petre Road, Clayton-le-Moors, Accrington, Lancashire, England, BB5 5JZ




T : +44 (0) 1254 302490

F : +44 (0) 1254 302491









E : sales@deviweurope.com

Web : www.deviweurope.com

Dômes ECO

Photo produit	Code produit	Description
	MD3CP12H4V9IT	Minidôme 100mm, utilisation en intérieur, caméra couleur, 500 LTV, CCD format 1/3", 1.2 lux @ F1.6, objectif 4-9mm, 12VDC, caisson ivoire, bulle teintée
	MD3CP12H4V9BT	Minidôme 100mm, utilisation en intérieur, caméra couleur, 500 LTV, CCD format 1/3", 1.2 lux @ F1.6, objectif 4-9mm, 12VDC, caisson noir, bulle teintée
	MD-QIP	Kit d'installation rapide

Dômes "Retail" 100mm

Photo produit	Code produit	Description
	MD3SP604V9T NOUVEAUTE	Minidôme 100mm, utilisation en intérieur, caméra jour/nuite (fonction électronique), 600 LTV, CCD format 1/3", 0.3 lux @ F1.2, objectif 4-9mm, 12VDC, caisson ivoire, bulle teintée (remplace MD3CP12H4V9I / IT & MD3SP603V9T)
	MD3SP604V9M NOUVEAUTE	Minidôme 100mm, utilisation en intérieur, caméra jour/nuite (fonction électronique), 600 LTV, CCD format 1/3", 0.3 lux @ F1.2, objectif 4-9mm, 12VDC, caisson ivoire, bulle miroir (remplace MD3SP603V9M)
	MD3SP604V9BT NOUVEAUTE	Minidôme 100mm, utilisation en intérieur, caméra jour/nuite (fonction électronique), 600 LTV, CCD format 1/3", 0.3 lux @ F1.2, objectif 4-9mm, 12VDC, caisson noir, bulle teintée (remplace MD3CP12H4V9B / BT & MD3SP603V9BT)
	MD3SP603V9T	Minidôme 100mm, utilisation en intérieur, caméra jour/nuite (fonction électronique), 600 LTV, CCD format 1/3", 0.3 lux @ F1.2, objectif 3-9mm, 12VDC, caisson ivoire, bulle teintée
	MD3SP603V9M	Minidôme 100mm, utilisation en intérieur, caméra jour/nuite (fonction électronique), 600 LTV, CCD format 1/3", 0.3 lux @ F1.2, objectif 3-9mm, 12VDC, caisson ivoire, bulle miroir
	MD3SP603V9BT	Minidôme 100mm, utilisation en intérieur, caméra jour/nuite (fonction électronique), 600 LTV, CCD format 1/3", 0.3 lux @ F1.2, objectif 3-9mm, 12VDC, caisson noir, bulle teintée
	MD-QIP	Kit d'installation rapide
	SVC-CABLE	Câble de maintenance
	MD3-MDH-M	Minidôme 100mm, caméra factice, caisson ivoire, bulle miroir
	MD3-MDH-T	Minidôme 100mm, caméra factice, caisson ivoire, bulle teintée
	MD3-MDHBT	Minidôme 100mm, caméra factice, caisson noir, bulle teintée

deView Europe, Falcon Court, Petre Road, Clayton-le-Moors, Accrington, Lancashire, England, BB5 5JZ










T : +44 (0) 1254 302490

F : +44 (0) 1254 302491




E : sales@deviweurope.com

Web : www.deviweurope.com

Dômes "Retail" 120mm

Photo produit	Code produit	Description
	MD4SP603V9	Minidôme 120mm, utilisation en intérieur, caméra jour/nuite (fonction électronique), 600 LTV, CCD format 1/3", 0.3 lux @ F1.2, objectif 3-9mm, 12VDC/24VAC, caisson ivoire, bulle claire
	MD4SP603V9B	Minidôme 120mm, utilisation en intérieur, caméra jour/nuite (fonction électronique), 600 LTV, CCD format 1/3", 0.3 lux @ F1.2, objectif 3-9mm, 12VDC/24VAC, caisson noir, bulle claire
	MD4SPWD3V9	Minidôme 120mm, utilisation en intérieur, caméra jour/nuite (fonction électronique), 690 LTV-H, Capteur Pixim Seawolf, WDR, 0.1 lux @ F1.2, objectif 3-9mm, 12VDC/24VAC, caisson ivoire, bulle claire
	MD4SPWD3V9B	Minidôme 120mm, utilisation en intérieur, caméra jour/nuite (fonction électronique), 690 LTV-H, Capteur Pixim Seawolf, WDR, 0.1 lux @ F1.2, objectif 3-9mm, 12VDC/24VAC, caisson noir, bulle claire
      	MD-QIP	Kit d'installation rapide
	MD4-RMKI	Accessoire montage encastré pour minidômes MD4
	BKPCWM	Support col de cigne pour minidômes MD4 (utilisation avec la calotte MD4-PCI)
	MD4-PCI	Calotte pour minidômes MD4 (utilisation avec le support col de cigne BKPCWM)
	MD4-WMI	Accessoire montage mural pour minidômes MD4
	MD4-CMI	Accessoire montage en angle pour minidômes MD4
	SVC-CABLE	Câble de maintenance
	MD4-MDH	Minidôme 120mm, caméra factice, caisson ivoire, bulle claire

Dômes miniatures

Photo produit	Code produit	Description
	VDM2CP12H36C	Dôme miniature, installation en intérieur/extérieur, caméra couleur, 520 LTV, CCD format 1/3", 0.2 lux @ F1.2, objectif 3.6mm, 12VDC, caisson chrome, bulle claire
	VDM2DP12H36CL	Dôme miniature, installation en intérieur/extérieur, caméra jour/nuite, Leds IR, 520 LTV, CCD format 1/3", 0.0 lux @ F1.2 avec Leds IR ON, objectif 3.6mm, 12VDC, caisson chrome, bulle claire
 	VDM2-ASMAG	Adaptateur montage en saillie, incliné
	VDM2-FSMAG	Adaptateur montage en saillie, plat




Dômes anti-vandales polycarbonate

Photo produit	Code produit	Description
	VDP25SP604V9 NOUVEAUTE	Dôme polycarbonate, utilisation en intérieur/extérieur, montage saillie/encasté, caméra jour/nuit (fonction électronique), 600 LTV, CCD format 1/3", 0.3 lux @ F1.2, objectif 4-9mm, 12VDC seulement, IP66, résistance aux chocs >IK10+3 (remplace le VDP25CP12H4V9)
	VDP20SP603V9	Dôme polycarbonate, utilisation en intérieur/extérieur, montage saillie/encasté, caméra jour/nuit (fonction électronique), 600 LTV, CCD format 1/3", 0.3 lux @ F1.2, objectif 3-9mm, 12VDC/24VAC, IP66, résistance aux chocs >IK10+
	VDP20SP609V22	Dôme polycarbonate, utilisation en intérieur/extérieur, montage saillie/encasté, caméra jour/nuit (fonction électronique), 600 LTV, CCD format 1/3", 0.3 lux @ F1.2, objectif 9-22mm, 12VDC/24VAC, IP66, résistance aux chocs >IK10+
	VDP20TP603V9	Dôme polycarbonate, utilisation en intérieur/extérieur, montage saillie/encasté, caméra jour/nuit (filtre mécanique), 600 LTV, CCD format 1/3", objectif 3-9mm, 12VDC/24VAC, IP66, résistance aux chocs >IK10+
	VDP20SPWD3V9	Dôme polycarbonate, utilisation en intérieur/extérieur, montage saillie/encasté, caméra jour/nuit (fonction électronique), 690 LTV-H, Capteur Pixim Seawolf, WDR, 0.1 lux @ F1.2, objectif 3-9mm, 12VDC/24VAC, IP66, résistance aux chocs >IK10+
	VDP20SPWD9V22	Dôme polycarbonate, utilisation en intérieur/extérieur, montage saillie/encasté, caméra jour/nuit (fonction électronique), 690 LTV-H, Capteur Pixim Seawolf, WDR, 0.1 lux @ F1.2, objectif 9-22mm, 12VDC/24VAC, IP66, résistance aux chocs >IK10+
	VDP20TPWD3V9	Dôme polycarbonate, utilisation en intérieur/extérieur, montage saillie/encasté, caméra jour/nuit (filtre mécanique), 690 LTV-H, Capteur Pixim Seawolf, WDR, objectif 3-9mm, 12VDC/24VAC, IP66, résistance aux chocs >IK10+
	D2-CPM	Accessoire montage en angle pour dômes VDP20
	BKPCWM	Support col de cigne pour dômes VDP20 (utilisation avec la calotte VP-PCI)
	VP-PCI	Calotte pour dômes VDP20 (utilisation avec le support BKPCWM)
	SVC-CABLE	Câble de maintenance
	VD-HTR	Kit chauffage pour les dômes VDP20 avec modules de caméras 600 LTV
	VD-WDHTR	Kit chauffage pour les dômes VDP20 avec modules de caméras Pixim Seawolf




Dômes anti-vandales aluminium

Photo produit	Code produit	Description
	VDM25SP603V9 NOUVEAUTE	Dôme aluminium, utilisation en intérieur/extérieur, montage saillie/encasté, caméra jour/nuit (fonction électronique), 600 LTV, CCD format 1/3", 0.3 lux @ F1.2, objectif 3-9mm, 12VDC/24VAC, IP66, résistance aux chocs >IK10+3
	VDM25SP609V22 NOUVEAUTE	Dôme aluminium, utilisation en intérieur/extérieur, montage saillie/encasté, caméra jour/nuit (fonction électronique), 600 LTV, CCD format 1/3", 0.3 lux @ F1.2, objectif 9-22mm, 12VDC/24VAC, IP66, résistance aux chocs >IK10+3
	VDM25TP603V9 NOUVEAUTE	Dôme aluminium, utilisation en intérieur/extérieur, montage saillie/encasté, caméra jour/nuit (filtre mécanique), 600 LTV, CCD format 1/3", objectif 3-9mm, 12VDC/24VAC, IP66, résistance aux chocs >IK10+3
	VDM25SPWD3V9 NOUVEAUTE	Dôme aluminium, utilisation en intérieur/extérieur, montage saillie/encasté, caméra jour/nuit (fonction électronique), 690 LTV-H, Capteur Pixim Seawolf, WDR, 0.1 lux @ F1.2, objectif 3-9mm, 12VDC/24VAC, IP66, résistance aux chocs >IK10+3
	VDM25SPWD9V22 NOUVEAUTE	Dôme aluminium, utilisation en intérieur/extérieur, montage saillie/encasté, caméra jour/nuit (fonction électronique), 690 LTV-H, Capteur Pixim Seawolf, WDR, 0.1 lux @ F1.2, objectif 9-22mm, 12VDC/24VAC, IP66, résistance aux chocs >IK10+3
	VDM25TPWD3V9 NOUVEAUTE	Dôme aluminium, utilisation en intérieur/extérieur, montage saillie/encasté, caméra jour/nuit (filtre mécanique), 690 LTV-H, Capteur Pixim Seawolf, WDR, objectif 3-9mm, 12VDC/24VAC, IP66, résistance aux chocs >IK10+3
	SVC-CABLE	Câble de maintenance
	VD-HTR	Kit chauffage pour les dômes VDM25 avec modules de caméras 600 LTV
	VD-WDHTR	Kit chauffage pour les dômes VDM25 avec modules de caméras Pixim Seawolf

Dômes Leds IR et haute sensibilité

Photo produit	Code produit	Description
 	D411-DP12H33V12 STOCK LIMITE, DISPONIBLE SUR DEMANDE	Dôme anti-vandale aluminium, utilisation en intérieur/extérieur, montage saillie, caméra jour/nuit (fonction électronique), 540 LTV (jour), 560 LTV (nuit), CCD format 1/3", objectif 3.3-12mm, 12VDC, IP66
	D411-TP12H33V12	Dôme anti-vandale aluminium, utilisation en intérieur/extérieur, montage saillie, caméra jour/nuit (filtre mécanique), 540 LTV (jour), 580 LTV (nuit), CCD format 1/3", 0.0005 lux avec SENS-UP, objectif 3.3-12mm, 12VDC, IP66
	D411-TP22H33V12	Dôme anti-vandale aluminium, utilisation en intérieur/extérieur, montage saillie, caméra jour/nuit (filtre mécanique), 540 LTV (jour), 580 LTV (nuit), CCD format 1/3", 0.0005 lux avec SENS-UP, objectif 3.3-12mm, 12VDC/24VAC, IP66
	D411-TP22H33V12L	Dôme anti-vandale aluminium, utilisation en intérieur/extérieur, montage saillie, caméra jour/nuit (filtre mécanique), 540 LTV (jour), 580 LTV (nuit), CCD format 1/3", IR Leds, 0.00 lux @ F1.2, objectif 3.3-12mm, 12VDC/24VAC, IP66
	D411-TP22H33V12LHTR	Dôme anti-vandale aluminium, utilisation en intérieur/extérieur, montage saillie, caméra jour/nuit (filtre mécanique), 540 LTV (jour), 580 LTV (nuit), CCD format 1/3", IR Leds, 0.00 lux @ F1.2, objectif 3.3-12mm, 12VDC/24VAC, chauffage intégré, IP66
	D411-TP22H33V12LWD	Dôme anti-vandale aluminium, utilisation en intérieur/extérieur, montage saillie, caméra jour/nuit (filtre mécanique), capteur Pixim Seawolf, WDR, IR Leds, 0.00 lux @ F1.2, objectif 3.3-12mm, 12VDC/24VAC, IP66
	D410-WMB	Support mural pour les dômes D410/D411

Dômes "prisons"

Photo produit	Code produit	Description
  	VDM15DP22H29V10I DISPONIBLE JUSQU'A EPUISEMENT DES STOCKS	Dôme anti-vandale aluminium, utilisation en intérieur/extérieur, montage saillie/encastré, caméra jour/nuit (fonction électronique), 540 LTV (jour), 570 LTV (nuit), CCD format 1/3", 0.65 lux @ F1.2, objectif 2.9-10mm, 12VDC/24VAC, IP66, résistance aux chocs >IK10+3
	VDM15DP22H9V22I DISPONIBLE JUSQU'A EPUISEMENT DES STOCKS	Dôme anti-vandale aluminium, utilisation en intérieur/extérieur, montage saillie/encastré, caméra jour/nuit (fonction électronique), 540 LTV (jour), 570 LTV (nuit), CCD format 1/3", 0.65 lux @ F1.2, 9-22mm, 12VDC/24VAC, IP66, résistance aux chocs >IK10+3
	VDM15TP22H29V10I DISPONIBLE JUSQU'A EPUISEMENT DES STOCKS	Dôme anti-vandale aluminium, utilisation en intérieur/extérieur, montage saillie/encastré, caméra jour/nuit (filtre mécanique), 540 LTV (jour), 570 LTV (nuit), CCD format 1/3", 0.25 lux @ F1.2, objectif 2.9-10mm, 12VDC/24VAC, IP66, résistance aux chocs >IK10+3
	VDM15DP22H29V10WDI DISPONIBLE JUSQU'A EPUISEMENT DES STOCKS	Dôme anti-vandale aluminium, utilisation en intérieur/extérieur, montage saillie/encastré, caméra jour/nuit (fonction électronique), >504 LTV, capteur Pixim Orca, WDR, 0.95 lux @ F1.2, objectif 2.9-10mm, 12VDC/24VAC, IP66, résistance aux chocs >IK10+3
	VDM15DP22H9V22WDI DISPONIBLE JUSQU'A EPUISEMENT DES STOCKS	Dôme anti-vandale aluminium, utilisation en intérieur/extérieur, montage saillie/encastré, caméra jour/nuit (fonction électronique), >504 LTV, capteur Pixim Orca, WDR, 0.95 lux @ F1.2, 9-22mm, 12VDC/24VAC, IP66, résistance aux chocs >IK10+3
	VDM15-CMB DISPONIBLE JUSQU'A EPUISEMENT DES STOCKS	Support pour montage en angle pour les dômes VDM15
	VDM15-CMBT DISPONIBLE JUSQU'A EPUISEMENT DES STOCKS	Support pour montage en angle pour les dômes VDM15
	SVC-CABLE	Câble de maintenance

deView Europe, Falcon Court, Petre Road, Clayton-le-Moors, Accrington, Lancashire, England, BB5 5JZ




T : +44 (0) 1254 302490

F : +44 (0) 1254 302491


E : sales@deviweurope.com

Web : www.deviweurope.com





Dômes motorisés

Photo produit	Code produit	Description
1) Choisissez le module de caméra		
	PDECP18	Caméra couleur, 480 LTV, zoom 18x, 1.5 Lux
	PDETP18	Caméra jour/nuit (filtre mécanique), 480 LTV, zoom 18x, 0.7 Lux
	PDETP26	Caméra jour/nuit (filtre mécanique), 480 LTV, zoom 26x, 1.0 Lux
	PDETP36	Caméra jour/nuit (filtre mécanique), 540 LTV, zoom 36x, 0.1 Lux
	PDECP22 NOUVEAUTE A PARTIR DU 2EME TRIMESTRE	Caméra jour/nuit (fonction électronique), 560 LTV, zoom 22x
	PDETP22 NOUVEAUTE A PARTIR DU 2EME TRIMESTRE	Caméra jour/nuit (filtre mécanique), 560 LTV, zoom 22x
	PDETP35 NOUVEAUTE A PARTIR DU 2EME TRIMESTRE	Caméra jour/nuit (filtre mécanique), 560 LTV, zoom 35x
2) Choisissez le caisson		
	PDHIR	Caisson montage plafond encastré, installation en intérieur
	PDHIP	Caisson pour installation en intérieur
	PDHEP	Caisson pour installation en extérieur
3) Choisissez les accessoires de montage		
	PDBPMB25	Support montage suspendu
	PDBWMB	Support montage mural, installation en intérieur et extérieur
	PDBCMA	Support montage en angle, installation en intérieur et extérieur (utilisation avec le PDWMB)
	PDBPMA	Support pour montage sur poteau, installation en intérieur et extérieur (utilisation avec le PDWMB)
	PDBSWN	Support col de cigne

Pupitre de contrôle

Photo produit	Code produit	Description
	AKBD	Pupitre de contrôle

Produits spécialisés pour les banques

Photo produit	Code produit	Description
	ATMPWD29-12V	Caméra DAB, caméra jour/nuit (fonction électronique), 690 LTV-H, Capteur Pixim Seawolf, WDR, 0.1 lux @ F1.2, objectif 2.9mm, 12VDC
	ATMPWD29	Caméra DAB, caméra jour/nuit (fonction électronique), 690 LTV-H, Capteur Pixim Seawolf, WDR, 0.1 lux @ F1.2, objectif 2.9mm, 12VDC/24VAC
	IW-29WD-12V	Kit caméra pour intégration dans un mur, caméra jour/nuit (fonction électronique), 690 LTV-H, Capteur Pixim Seawolf, WDR, 0.1 lux @ F1.2, objectif 2.9mm, 12VDC
	NPWD29	Plaque nominative avec caméra intégrée, caméra jour/nuit (fonction électronique), 690 LTV-H, Capteur Pixim Seawolf, WDR, 0.1 lux @ F1.2, objectif 2.9mm, 12VDC/24VAC
	ATM-WINACC NOUVEAUTE	Accessoire pour l'installation des caméras Série ATMPWD29 dans les distributeurs de marque Wincor

deView Europe, Falcon Court, Petre Road, Clayton-le-Moors, Accrington, Lancashire, England, BB5 5JZ

T : +44 (0) 1254 302490 F : +44 (0) 1254 302491 E : sales@deviweurope.com Web : www.deviweurope.com

Caméras fixes

Photo produit	Code produit	Description
	CR3SP5423 DISPONIBLE JUSQU'A EPUISEMENT DES STOCKS	Caméra fixe, caméra jour/nuit (fonction électronique), 540 LTV, CCD format 1/3", 0.3 lux @ F1.2, 230VAC
	CH23PH DISPONIBLE JUSQU'A EPUISEMENT DES STOCKS	Caméra fixe, caméra jour/nuit (filtre mécanique), >504 LTV (jour), 570 LTV (nuit), capteur Pixim Orca, WDR, 0.3 lux @ F1.2, 230VAC
	CR3SP6022	Caméra fixe, caméra jour/nuit (fonction électronique), 600 LTV, CCD format 1/3", 12VDC/24VAC
	CR3SP6023 NOUVEAUTE A PARTIR D'AVRIL	Caméra fixe, caméra jour/nuit (fonction électronique), 600 LTV, CCD format 1/3", 230V (remplace la CR3SP5423)
	CR3TP6022	Caméra fixe, caméra jour/nuit (filtre mécanique), 600 LTV, CCD format 1/3", 12VDC/24VAC
	CR3TP6023 NOUVEAUTE A PARTIR D'AVRIL	Caméra fixe, caméra jour/nuit (filtre mécanique), 600 LTV, CCD format 1/3", 230V (remplace la CJ23PH)
 WDR	CO3TP6522	Caméra fixe, caméra jour/nuit (filtre mécanique), 650 LTV (jour), 700 LTV (nuit), CCD format 1/3", 0.01 lux @ F1.2, 12VDC/24VAC
	CO3TP6523	Caméra fixe, caméra jour/nuit (filtre mécanique), 650 LTV (jour), 700 LTV (nuit), CCD format 1/3", 0.01 lux @ F1.2, 230 VAC
	CR3SPWD22	Caméra fixe, caméra jour/nuit (fonction électronique), 690 LTV-H, Capteur Pixim Seawolf, WDR, 0.1 lux @ F1.2, 12VDC/24VAC
	CR3SPWD23	Caméra fixe, caméra jour/nuit (fonction électronique), 690 LTV-H, Capteur Pixim Seawolf, WDR, 0.1 lux @ F1.2, 230V
      	TV3X0310D	Objectif Senko "Pro", 3-8.5mm, F1.0 DC Auto-iris
	TV4X2812D	Objectif Senko "Pro", 2.8-12mm, F1.2 DC Auto-iris
	TV7X7513D	Objectif Senko "Pro", 7.5-50mm, F1.3 DC Auto-iris
	BK5	Support caméra, construction en métal
	HAM-METRO230	Caisson avec passage de câble totalement intégré, IP67, construction en aluminium, chauffage intégré, 230V
	HAM-METROLV	Caisson avec passage de câble totalement intégré, IP67, construction en aluminium, chauffage intégré, 12/24V
	HAM-POLEMOUNT	Accessoire montage sur poteau pour les HAM-METRO230 et HAM-METROLV


Projecteurs IR

Photo produit	Code produit	Description
	HAY-IR-30/90 NOUVEAUTE	Projecteur IR, 30m à 90 degrés
	HAY-IR-50/60 NOUVEAUTE	Projecteur IR, 50m à 60 degrés
	HAY-IR-70/30 NOUVEAUTE	Projecteur IR, 70m à 30 degrés
	HAY-METRO-IR-BKT1 NOUVEAUTE	1x support pour projecteur IR pour les caissons HAM-METRO
	HAY-METRO-IR-BKT2 NOUVEAUTE	2x supports pour projecteurs IR pour les caissons HAM-METRO
	HAY-IR-BKT NOUVEAUTE	Support mural pour 1x projecteur IR





deView Europe, Falcon Court, Petre Road, Clayton-le-Moors, Accrington, Lancashire, England, BB5 5JZ

T : +44 (0) 1254 302490 F : +44 (0) 1254 302491 E : sales@deviweurope.com Web : www.deviweurope.com




Caméras compacte Leds IR

Photo produit	Code produit	Description
	BTP12H37V12L	Caméra compacte, utilisation en intérieur/extérieur, caméra jour/nuit (filtre mécanique), 550 LTV, CCD format 1/3", Leds IR, 0.0 lux, distance IR jusqu'à 40m, objectif 3.7-12mm, 12VDC, IP65

Moniteurs LCD

Photo produit	Code produit	Description
	LCD-150TK	LCD 15" (38cm), caisson en métal et verre de protection, résolution : 1024x768, temps de réponse : 8ms, rapport contraste : 500:1, luminosité : 270cd/m2 , prise UK et Euro, 1 x BNC In, 1x BNC Out, 1x VGA, télécommande
	LCD-170TK	LCD 17" (43cm), caisson en métal et verre de protection, résolution : 1280x1024, temps de réponse : 6ms, rapport contraste : 800:1, luminosité : 300 cd/m2 , prise UK et Euro, 1x BNC In, 1x BNC Out, 1x VGA, télécommande
	LCD-190TK	LCD 19" (48cm), caisson en métal et verre de protection, résolution : 1280x1024, temps de réponse : 6ms, rapport contraste : 800:1, luminosité : 300 cd/m2 , prise UK et Euro, 1x BNC In, 1x BNC Out, 1x VGA, télécommande
	LCD-150PC	LCD 15" (38cm), caisson plastique, résolution : 1024x768, temps de réponse : 8ms, rapport contraste : 500:1, luminosité : 270cd/m2 , prise UK et Euro, 1 x BNC In, 1x BNC Out, 1x VGA
	LCD-170PC	LCD 17" (43cm), caisson plastique, résolution : 1280x1024, temps de réponse : 8ms, rapport contraste : 1000:1, luminosité : 300 cd/m2 , prise UK et Euro, 1x BNC In, 1x BNC Out, 1x VGA, 1x HDMI
	LCD-190PC	LCD 19" (48cm), caisson plastique, résolution : 1280x1024, temps de réponse : 8ms, rapport contraste : 1000:1, luminosité : 300 cd/m2 , prise UK et Euro, 1x BNC In, 1x BNC Out, 1x VGA, 1x HDMI
	LCD-220PC	LCD 22" (56cm), résolution : 1280x1024, temps de réponse : 5ms, rapport contraste : 1000:1, luminosité : 300 cd/m2, prise UK & Euro, 2x BNC In, 2x BNC Out, 1x VGA, 1x HDMI
	LCD-TESTMON	Moniteur test 5.6" (14.2 cm)
	LA-27B	Support LCD, mural, 3 axes, VESA 75/100, noir

Moniteurs LED

Photo produit	Code produit	Description
	LED-170PC NOUVEAUTE	Moniteur LED 17" (43cm), résolution : 1280x1024 , temps de réponse : 5ms, rapport contraste : 10,000:1 , luminosité : 300 cd/m2 , prise UK et Euro, 2x BNC In, 2x BNC Out, 2x VGA, 1x HDMI, caisson noir
	LED-190PC NOUVEAUTE	Moniteur LED 19" (48cm), résolution : 1280x1024 , temps de réponse : 5ms, rapport contraste : 10,000:1, luminosité : 300 cd/m2 , prise UK et Euro, 2x BNC In, 2x BNC Out, 2x VGA, 1x HDMI, caisson noir
	LED-170PCV NOUVEAUTE	Moniteur LED 17" (43cm), résolution : 1280x1024 , temps de réponse : 5ms, rapport contraste : 10,000:1 , luminosité : 300 cd/m2 , prise UK et Euro, 2x BNC In, 2x BNC Out, 2x VGA, 1x HDMI, caisson blanc
	LED-190PCV NOUVEAUTE	Moniteur LED 19" (48cm), résolution : 1280x1024 , temps de réponse : 5ms, rapport contraste : 10,000:1, luminosité : 300 cd/m2 , prise UK et Euro, 2x BNC In, 2x BNC Out, 2x VGA, 1x HDMI, caisson blanc
	LED-215PC NOUVEAUTE	Moniteur LED 21.5" (54.6cm), résolution : 1920x1080, temps de réponse : 5ms, rapport contraste : 10,000:1, luminosité : 280 cd/m2, prise UK & Euro, 2x BNC In, 2x BNC Out, 1x VGA, 1x HDMI
	LED-104TK NOUVEAUTE	Moniteur LED 10.4" (26.4cm), caisson en métal et verre de protection, résolution : 800x600, temps de réponse : 25ms, rapport contraste : 500:1, luminosité : 250 cd/m2, prise UK & Euro, 1x BNC In, 1x VGA
	LED-170TK NOUVEAUTE	Moniteur LED 17" (43cm), caisson en métal et verre de protection, résolution : 1280x1024 , temps de réponse : 5ms, rapport contraste : 10,000:1, luminosité : 300 cd/m2 , prise UK et Euro, 2x BNC In, 2x BNC Out, 2x VGA, 1x HDMI
	LED-190TK NOUVEAUTE	Moniteur LED 19" (48cm), caisson en métal et verre de protection, résolution : 1280x1024 , temps de réponse : 5ms, rapport contraste : 10,000:1, luminosité : 300 cd/m2 , prise UK et Euro, 2x BNC In, 2x BNC Out, 2x VGA, 1x HDMI

deView Europe, Falcon Court, Petre Road, Clayton-le-Moors, Accrington, Lancashire, England, BB5 5JZ





T : +44 (0) 1254 302490

F : +44 (0) 1254 302491

E : sales@devieweurope.com

Web : www.devieweurope.com

Enregistreurs numériques

Photo produit	Code produit	Description
	ADVR-ECO-500	DVR, "Eco", 4 canaux,, 500 GB, H.264
	ADVR-4-500	DVR, 4 canaux, 500 GB, H2.64
	ADVR4-1000	DVR, 4 canaux, 1 TB, H2.64
	ADVR4-2000	DVR, 4 canaux, 2 TB, H2.64
	ADVR8-500	DVR, 8 canaux, 500 GB, H2.64
	ADVR8-1000	DVR, 8 canaux, 1 TB, H2.64
	ADVR8-2000	DVR, 8 canaux, 2 TB, H2.64
	ADVR16-500	DVR, 16 canaux, 1 TB, H2.64
	ADVR16-1000	DVR, 16 canaux, 1 TB, H2.64
	ADVR16-2000	DVR, 16 canaux, 2 TB, H2.64
	ADVR16-4000	DVR, 16 canaux, 4 TB, H2.64

deView Europe, Falcon Court, Petre Road, Clayton-le-Moors, Accrington, Lancashire, England, BB5 5JZ


T : +44 (0) 1254 302490

F : +44 (0) 1254 302491






E : sales@deviweurope.com

Web : www.deviweurope.com

Baluns UTP

Photo produit	Code produit	Description
	SJ-01C	Balun vidéo passif

Alimentations

Photo produit	Code produit	Description
	HAY-PSUINLINE1A-UK	Alimentation inline, 12VDC, 1A, prise UK
	HAY-PSUINLINE1A-EU	Alimentation inline, 12VDC, 1A, prise EURO
	HAY-PSUINLINE3.5A-UK	Alimentation inline, 12VDC, 3.5A, prise UK
	HAY-PSUINLINE3.5A-EU	Alimentation inline, 12VDC, 3.5A, prise EURO
	HAY-PSUINLINE1A24-UK	Alimentation inline, 24VAC, 1A, prise UK
	HAY-PSUINLINE1A24-EU	Alimentation inline, 24VAC, 1A, sans prise
	HAY-PSUINLINE2A24-UK	Alimentation inline, 24VAC, 2A, prise UK
	HAY-PSUINLINE2A24-EU	Alimentation inline, 24VAC, 2A, sans prise
	DPS-ENC24VAC3.0UK	Alimentation inline, 24VAC, 3A, sans prise
	HAY-PSU412-5A	Coffret d'alimentation, 12VDC, 4x sorties, 5A, coffret en métal
	HAY-PSU412-10A	Coffret d'alimentation, 12VDC, 4x sorties 12VDC, 10A, coffret en métal
	HAY-PSU912-5A	Coffret d'alimentation, 12VDC, 9x sorties 12VDC, 5A, coffret en métal
	HAY-PSU912-10A	Coffret d'alimentation, 12VDC, 9x sorties 12VDC, 10A, coffret en métal
	HAY-PSU1612-10A	Coffret d'alimentation, 12VDC, 16x sorties 12VDC, 10A, coffret en métal
	HAY-PSU1612-20A	Coffret d'alimentation, 12VDC, 16x sorties 12VDC, 20A, coffret en métal
	HAY-PSU4/1-1/4A24	Coffret d'alimentation, 24VAC, doubles sorties, 4x 1A ou 1x 4A, sortie max. : 4A, coffret en métal
	HAY-PSU8/1-1/8A24	Coffret d'alimentation, 24VAC, doubles sorties, 8x 1A ou 1x 8A, sortie max. : 8A, coffret en métal
	HAY-PSU4/2-2/4A24	Coffret d'alimentation, 24VAC, doubles sorties, 4x 2A ou 2x 4A, sortie max. : 8A, coffret en métal
	HAY-IP-24VPSU-1x4A	Coffret d'alimentation, 24VAC, 1 sortie, 4A, coffret en polycarbonate, IP66
	HAY-IP-24VPSU-2x2A	Coffret d'alimentation, 24VAC, 2 x 2A, coffret en polycarbonate, IP66

deView Europe se réserve le droit de modifier les spécifications des produits à tout moment et sans préavis.