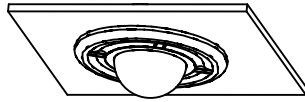
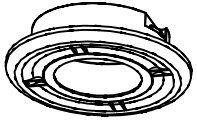


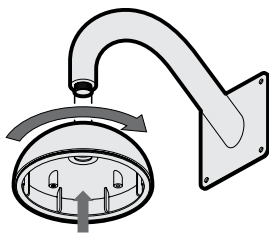
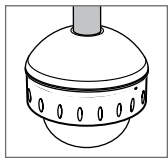
Nous offrons différents accessoires pour les minidômes MD4 pour faciliter leur installation dans tous types d'environnements.



MD4-RMKI

Caractéristiques

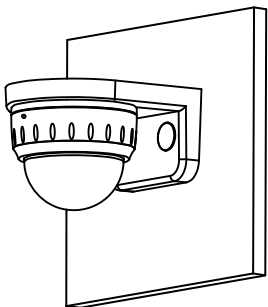
- Accessoire pour montage encastré
- Construction en polycarbonate légère
- Diamètre : 201.93mm



BKPCWM / MD4-PCI

Caractéristiques

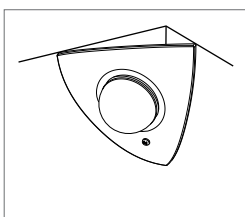
- Accessoires pour montage mural
- Filetage NPT 3/4" (25mm)
- BKPCWM : Col de cigne, construction en métal léger
- MD4-PCI : Calotte, construction en polycarbonate légère
- Dimensions : H 44.70mm P 126mm



MD4-WMI

Caractéristiques

- Accessoire pour montage mural
- Filetage NPT 3/4" (25mm)
- Construction en polycarbonate légère
- Dimensions : L 168.43mm H 87.50mm



MD4-CMI

Caractéristiques

- Accessoire pour montage en angle
- Construction en polycarbonate légère
- Dimensions : 254.51mm