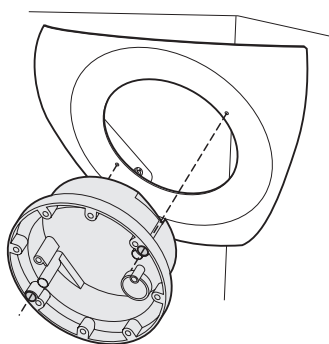


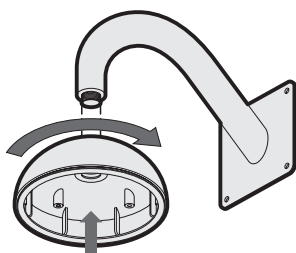
Ofrecemos accesorios de montaje para esquina y pared que facilitan la instalación de los domos antivandálicos VDP20 y son aplicables a multitud de aplicaciones.



D2-CPM

Características

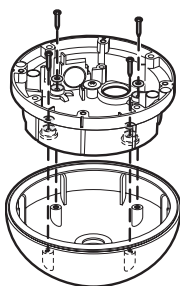
- Instalación interior/exterior
- IP 65
- Resistente a impactos y rayaduras



BKPCWM / VP-PCI

Características

- Roscado 3/4" NPT
- BKPCWM: soporte de pared, construcción de metal liviana
- VP-PCI: semiesfera, construcción de policarbonato liviana
- La tapa VP-PCI también se puede utilizar en instalaciones colgantes con el conducto estándar 3/4" NPT



VP-PCI